




MUNICIPIO AGUASCALIENTES, 001
ESTADO DE ACTIVIDADES
 DEL 01 DE ENERO AL 30 DE JUNIO DE 2017
 (en pesos)


	JUNIO 2017	JUNIO 2016
INGRESOS Y OTROS BENEFICIOS		
INGRESOS DE GESTIÓN	614,274,144	554,213,176
IMPUESTOS	314,413,957	290,265,359
CUOTAS Y APORTACIONES DE SEGURIDAD SOCIAL	0	0
CONTRIBUCIONES DE MEJORAS	126,973	784,778
DERECHOS	266,952,956	230,468,160
PRODUCTOS DE TIPO CORRIENTE	21,172,998	20,873,918
A PROVECHAMIENTOS DE TIPO CORRIENTE	11,607,261	11,820,962
INGRESOS POR VENTA DE BIENES Y SERVICIOS	0	0
INGRESOS NO COMPRENDIDOS EN LAS FRACCIONES DE LA LEY DE INGRESOS CAUSADOS EN EJERCICIOS FISCALES ANTERIORES PENDIENTES DE LIQUIDACION O PAGO	0	0
PARTICIPACIONES, APORTACIONES, TRANSFERENCIAS, ASIGNACIONES, SUBSIDIOS Y OTRAS AYUDAS	1,183,302,215	1,091,230,141
PARTICIPACIONES Y APORTACIONES	1,182,950,559	1,091,090,671
TRANSFERENCIAS, ASIGNACIONES, SUBSIDIOS Y OTRAS AYUDAS	351,656	139,470
OTROS INGRESOS Y BENEFICIOS	10,098,037	1,608,129
INGRESOS FINANCIEROS	10,098,037	1,608,129
INCREMENTO POR VARIACION DE INVENTARIOS	0	0
DISMINUCION DEL EXCESO DE ESTIMACIONES POR PERDIDA O DETERIORO U OBSOLESCENCIA	0	0
DISMINUCION DEL EXCESO DE PROVISIONES	0	0
OTROS INGRESOS Y BENEFICIOS VARIOS	0	0
Total INGRESOS Y OTROS BENEFICIOS	1,807,674,397	1,647,051,446
GASTOS Y OTRAS PÉRDIDAS		
GASTOS DE FUNCIONAMIENTO	980,385,673	1,066,570,338
SERVICIOS PERSONALES	599,815,272	588,302,786
MATERIALES Y SUMINISTROS	144,485,598	225,569,737
SERVICIOS GENERALES	236,084,803	252,697,816
TRANSFERENCIAS, ASIGNACIONES, SUBSIDIOS Y OTRAS AYUDAS	96,885,532	164,867,270
TRANSFERENCIAS INTERNAS Y ASIGNACIONES AL SECTOR PUBLICO	71,401,106	79,036,569
TRANSFERENCIAS AL RESTO DEL SECTOR PUBLICO	0	0
SUBSIDIOS Y SUBVENCIONES	5,011,897	0
AYUDAS SOCIALES	13,984,415	77,170,969
PENSIONES Y JUBILACIONES	0	0
TRANSFERENCIAS A FIDEICOMISOS, MANDATOS Y CONTRATOS ANALOGOS	0	0
TRANSFERENCIAS A LA SEGURIDAD SOCIAL	5,790,612	4,865,211
DONATIVOS	697,501	3,794,531
TRANSFERENCIAS AL EXTERIOR	0	0
PARTICIPACIONES Y APORTACIONES	0	0
PARTICIPACIONES	0	0
APORTACIONES	0	0





MUNICIPIO AGUASCALIENTES, 001
ESTADO DE ACTIVIDADES
 DEL 01 DE ENERO AL 30 DE JUNIO DE 2017
 (en pesos)

	JUNIO 2017	JUNIO 2016
GASTOS Y OTRAS PERDIDAS		
CONVENIOS		
INTERESES, COMISIONES Y OTROS GASTOS DE LA DEUDA PÚBLICA	0	0
INTERESES DE LA DEUDA PÚBLICA	6,517,440	6,441,195
COMISIONES DE LA DEUDA PÚBLICA	5,549,721	6,441,195
GASTOS DE LA DEUDA PÚBLICA	0	0
COSTO POR COBERTURAS	559,981	0
APOYOS FINANCIEROS	407,739	0
OTROS GASTOS Y PERDIDAS EXTRAORDINARIAS	0	0
ESTIMACIONES, DEPRECIACIONES, DETERIOROS, OBSOLESCENCIAS Y AMORTIZACIONES	0	0
PROVISIONES	0	0
DISMINUCIÓN DE INVENTARIOS	0	0
AUMENTO POR INSUFICIENCIA DE ESTIMACIONES POR PERDIDA O DETERIORO U OBSOLESCENCIA	0	0
AUMENTO POR INSUFICIENCIA DE PROVISIONES	0	0
OTROS GASTOS	0	0
INVERSIÓN PÚBLICA	0	0
INVERSIÓN PÚBLICA NO CAPITALIZABLE	0	0
Total GASTOS Y OTRAS PERDIDAS	1,083,788,645	1,237,878,803
RESULTADO DEL EJERCICIO (AHORRO / DESAHORRO)	723,885,752	409,172,643


 ING. ALFREDO MARTÍN CERANTES GARCÍA
 SECRETARIO DE FINANZAS PÚBLICAS MUNICIPALES


 LIC. MARÍA TERESA JIMÉNEZ ESCUVEL
 PRESIDENTA MUNICIPAL


 MA. DE JESÚS RAMÍREZ CASTRO
 SINDICO DE HACIENDA


 C/PATRICIA PATRICIA GONZÁLEZ ESTRADA
 DIRECTORA DE INFORMACIÓN FINANCIERA